

# Cambridge *Xpress*

Pasaulē efektīvākā pārklājuma  
**laminētais bitumena šindelis**



Cambridge Xpress,  
parādi savu individualitāti!

Cambridge *Xpress*




# Cambridge Xpress

## Jūsu priekšrocības

- Pasaulē efektīvākā pārklājuma **laminētais bitumena šindelis: lielāks šindeļa izmērs** (nodrošina lielāku pārklājumu kā jebkurš standarta šindelis) un to ir ļoti viegli montēt
- Īpaši liels naglošanas laukums, pazīstams arī kā "**Cambridge Xpress Lane**", lai atvieglotu precīzu šindeļu montāžu (īpaši uz stāviem jumtiem) un nodrošinātu to **ātrāku** montāžu.
- **Divslāņu** šindelis ar koka reljefa tekstūras izskatu dabīgos toņos un krāsās
- Labākā mājas īpašnieku izvēle ar tā hermētisko un **ūdens-izturīgo** konstrukciju
- Izcils risinājums **renovācijas** projektiem

Saņem **IKO**-priekšrocības:



lielāks šindeļa izmērs =   
lielāks pārklājums uz jūsu jumta

cambridge  
**Xpress**



Vairāk: [www.vinteko.lv](http://www.vinteko.lv)

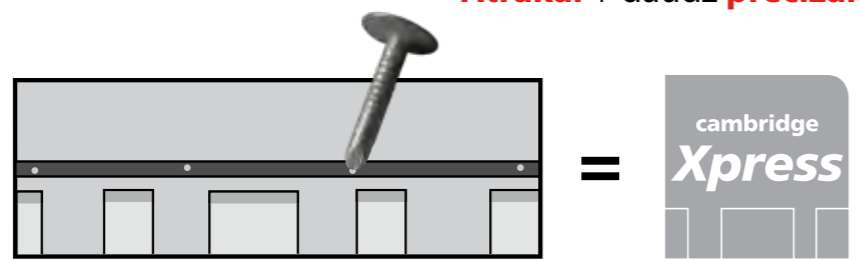




Platums (EN 544)	1038 mm (± 3)
Augstums (EN 544)	349 mm (± 3)
Svars	11,6 kg/m <sup>2</sup>
m <sup>2</sup> iepakojumā	3,1 m <sup>2</sup>
Loksnes iepakojumā	20
Paku skaits paletē	45



Ātrākai + daudz precīzākai naglošanai




Granulu saķere (EN 12039)	max. 1,2 g
Stiepes izturība (platums) (EN 12311-1)	850 N/50 mm
Stiepes izturība (augstums)* (EN 12311-1)	550 N/50 mm
Pagarinājuma platums* (EN 12311-1)	3,50 %
Pagarinājuma augstums* (EN 12311-1)	3,50 %
Naglu kāta plisuma pretestība* (EN 12311-1)	140 N

Ārējā ugunsizturība (EN 13501-5)	B <sub>sums</sub> T <sub>1</sub>
Reakcija uz uguni (EN 13501-1)	Klase E

(\* Reģistrētās vidējās vērtības)

## Krāsas



- 43 Amazon Green
- 49 Earthtone Cedar
- 50 Harvard Slate
- 51 Eastern Grey
- 52 Dual Black
- 53 Autumn Brown
- 54 Aged redwood
- 55 Riviera Red






## Montāžas instrukcijas

### ➤ Naglošana & blīvēšana

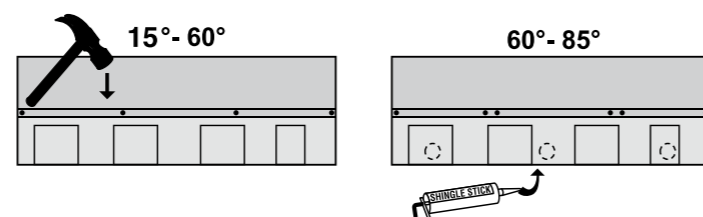
Labam jumtam kārtīga stiprināšana ir būtiska.

- Iedzeniet naglas taisni - tā, lai naglu galviņas atrastos vienā līmenī ar šindeļu virsmu, bet negrieztos tajā par dziļu;
- Aukstos laikapstākļos uzklāšanas laikā tādā pašā veidā papildus jāizmanto arī lime;
- Vietās ar stipru vēju, vismaz piecas augšējās rindas ir jālīmē.
- Plastiskā lime jāuzklāj ne vairāk kā 25 mm diametrā un jāizmanto taupīgi.
- Naglu izvietojums:
  - Izmantojiet 4 naglas uz šindeļa, kas izvietotas uz "Cambridge Xpress lane", aptuveni 2,5 cm attālumā no malas un 33 cm attālumā no katra gala.
  - Naglu izvietojums laminētajiem šindeļiem: **XPRESS LANE = NAGLOJUMA LĪNIJA** precīzākai naglošanai.




#### Piezīme:

Montāžai stāvā slīpumā (> 60°) vai vietās ar stipru vēju, nepieciešamas papildus naglas un manuāla līmēšana ar IKO Shingle Stick.



### ➤ Starta līnija



Jums nepieciešams Superglass šindeļis kā starta līnija.

- Sagatavojiet starta līniju, nogriežot nost nost šindeļa lapiņas pa līniju virs izgriezuma augšdaļas.
- Sākot likt starta līniju, tā jānogriež uz pusi īsāka, lai savienojuma vietas nesakristu ar pirmās šindeļu rindas savienojuma vietām;
- Starta līnijai jāpārsniedz lāsenis 6-10 mm, kā arī vējmalas tur, kur tas nepieciešams (1).

Starta līnija **Cambridge Xpress** jumtam (21 m/iepak)



### ➤ Pirmā rinda & montāžas process

**Pirmā rinda (2):**

- Sāciet ar pilnu šindeļu klājumu starta joslā pie vējmalām un lāseņa.

**Otrā rinda (3):**

Nogrieziet 25 cm no kreisās puses šindeļa Cambridge Xpress malas un sāciet vējmalas galā.

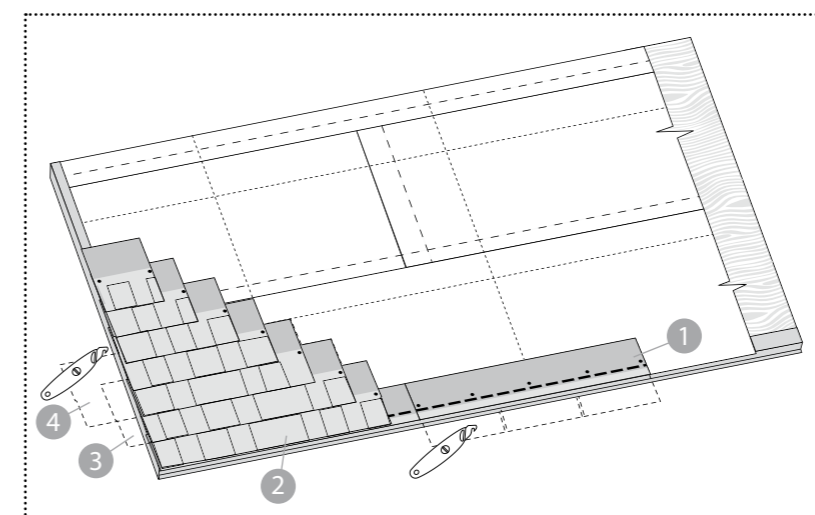
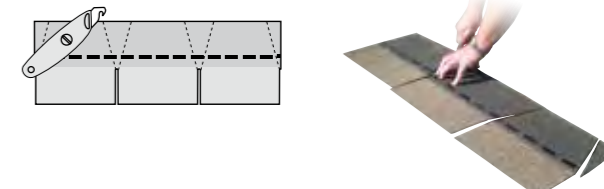
**Trešā un visas pārējās rindas (4):**

- Sāciet trešo rindu ar šindeļa, no kura nogriezti 50 cm;
- Nogrieziet vēl 25 cm katrai nākamajai rindai;
- Maksimālai aizsardzībai pret vēja dzītu lietu, vējmalās šindeļi jāpielīmē;
- Tālāk turpiniet visu jumtu ar veselām šindeļu loksēm.

### ➤ Jumta škautes & Kores

- Sagrieziet Superglass 3-tab šindeļus atsevišķās daļās, sadalot šindeļu lapiņas pa iegriezuma vietām;
- Pārlokiet katru šindeļa daļu pār jumta škauti vai kori un pienaglojiet 16 cm attālumā no šindeļa malas, 2,5 cm attālumā no katra sāna, atstājot redzamu aptuveni 14 cm daļu;
- Pēdējais šindeļa gals un atklāti redzamās naglas, jāpielīmē ar Shingle Stick;
- Aukstā laikā šindeļi pirms locīšanas jāsasilda.

Kores šindeļis **Cambridge Xpress** (9 m/iepak)



cambridge  
**Xpress**

**Vairāk: [www.vinteko.lv](http://www.vinteko.lv)**



**IKO Sales International NV**

Truibroek 74

3945 Ham • Belgium

---

**T** +32 (0) 11/34 01 20

**F** +32 (0) 11/34 01 29

**E** residential.europe@iko.com

---

**[www.iko.be](http://www.iko.be)**

Izplatītājs:



Krūzes iela 3, Rīga

T +371 67395151

E info@vinteko.lv

**[www.vinteko.lv](http://www.vinteko.lv)**

